



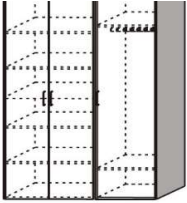









KLIENTSKÉ POKOJE

KLIENTSKÉ POKOJE			
OBEČNÉ POZNÁMKY		Obrázek (schema) je pouze orientační. Veškerý nábytek by měl být (pokud lze) z jedné nábytkové řady, měl by být vzhledově a materiálově sjednocený, se stejnými úchytkami, případně na míru upravený. Barevnost bude vybrána po předložení vzorků. Finální výběr nábytku musí být před výrobou a objednáním schválen architektem a objednatelem.	
OZNAČENÍ	CELKEM KS	SCHEMA	POPIS
R01	18		<p>POSTEL 4-dílná ložná plocha lůžka- odnímatelná síť, retrakce zádového a stehenního dílu, autokontura, ruční ovladač s magnetickým zámekem, elektricky ovládané nastavení zádového a stehenního dílu a výšky lůžka, rozměr ložné plochy 200x86 cm, vnější rozměry lůžka 206x103 cm max. zatížení 205 kg, max.hmotnost pacienta 190 kg. Pasivní antidekubitní monolitická matrace s preventivním účinkem proti dekubitů, nosnost: 200 kg, profilace kontaktní vrstvy, potah voděodolný, prateľný na 180°, sešíváný s ochranou zipu. Součástí dodávky bude i polštář a přikrývka - hypoalergenní, odolné vůči zašpinění a mechanickému namáhání, vysoce absorpční</p>
R02	18		<p>NOČNÍ STOLEK Oboustranný, pojízdný noční stolek s horní zásuvkou, spodní skříňka oboustranně uzamykatelná na společný klíč. Výškově stavitelná výklopná jídelní deska.</p>
R03	18		<p>KŘESLO Čalouněné polohovatelné křeslo, polohovatelný opěrák s úpravou pro komfortní podporu hlavy, snímatelný a prateľný potah sedáku a opěráku - látka bude vybrána z předložených vzorků, dřevěné nohy a područky buk mořené dle výběru. Výbava zahrnuje další 1 směrové kolo umístěné na pružině zajišťující přímý směr jízdy při zatížení křesla klientem. Pevná dřevěná konstrukce křesla z masivního buku na 4 otočných kolech Ø 125 mm s brzdou Součástí je výsuvná stupačka s protiskluzovou vrstvou. Pod čalouněním sedáku se nachází tekutinám nepropustný materiál. Hygienická mezera mezi sedákem a opěrákem Křeslo má polohovatelný opěrák a podnožku. Polohování je možné od sedící osoby i stojící obsluhy za křeslem</p>
			ŠATNÍ SKŘÍŇ

R04	18	 <p>+ sokl</p>	<p>150x60x240cm</p> <p>Šatní skříň š.90cm policová + šatní š.60cm.</p> <p>Křídlové dveře, uzamykatelné, výška včetně soklu se silikonovým těsněním.</p>
-----	----	---	---

R05	18		DŘEVĚNÝ STŮL PRO VOZÍČKÁŘE 90x90x74cm. Odolný stůl se zvýšenou podjezdnou výškou pro podjetí vozíčkem
R06	18		ŽIDLE Kvalitní lehká židle určená do pečovatelských zařízení. Kostra z bukových lepených tvarovaných lamel. Snímatelný a prateľný potah na sedáku. Kovové madlo nad opěrkou pro snadnější manipulaci.
R07	18		KOMODA Rozměr 120x40cm výška 75cm šuplata, tlumení při dovírání
R08	18		ZÁCLONOVÁ KOLEJNICE PŘISAZENÁ Bílá hliníková jednodrážková kolejnice přisazená, včetně žabek, délka 3600 mm
R09	18		DRÁTĚNÝ ODPADKOVÝ KOŠ 12 L, černý
R10	18		POLIČKA hloubka 200 mm, délka 1000 mm
R11	421,2		ZÁVĚS zatemňovací nehořlavý závěs, béžová, celkem 421,2m2